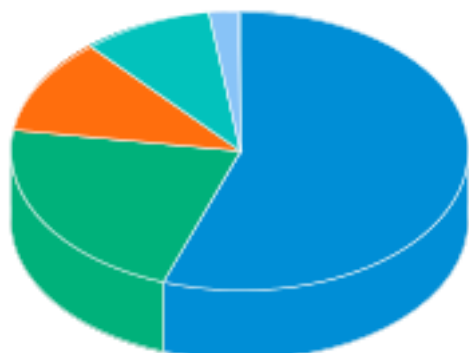
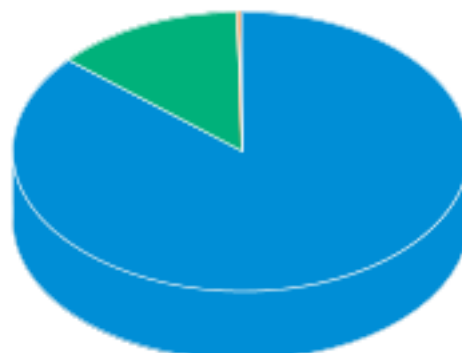


Tipo do Ativo



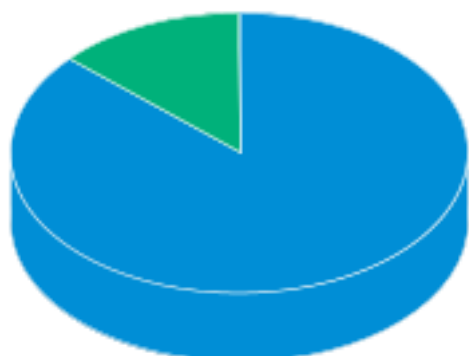
Investimento no Exterior	55,41 %
Valores a pagar/receber	21,93 %
Títulos Federais	11,30 %
Derivativos	9,31 %
Operação compromissada	2,05 %

Setor do Ativo



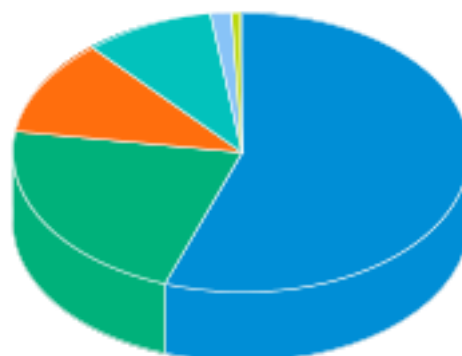
Não Classificado	86,37 %
Governo Federal	13,35 %
Outros	0,28 %

Risco do Ativo



Outros	86,65 %
Rating AAA	13,35 %

Classe do Ativo



Investimento no Exterior	55,41 %
Outros	21,93 %
Selic	11,30 %
Cambial	9,31 %
Inflação	1,44 %
Prefixado	0,61 %

Nome do Ativo	Valor do Ativo (R\$)	Participação do Ativo
Investimento no Exterior - WEL GL Q G P N US - Venc.: 13/03/2020	7.969,71471	97,6091 %
Contrato a Termo de Moeda sem Entrega Física - CB001707	958,75438	11,7423 %
LFT - Venc.: 01/03/2022	437,72739	5,3611 %
LFT - Venc.: 01/03/2021	395,40741	4,8428 %
Contrato a Termo de Moeda sem Entrega Física - CB001712	379,98339	4,6538 %
Operações Compromissadas - NTN-B - Venc.: 15/05/2023	207,76113	2,5446 %
LFT - Venc.: 01/03/2024	173,83065	2,1290 %
LFT - Venc.: 01/09/2020	173,19550	2,1212 %
LFT - Venc.: 01/09/2021	142,41000	1,7442 %

Nome do Ativo	Valor do Ativo (R\$)	Participação do Ativo
LFT - Venc.: 01/09/2023	125,89378	1,5419 %
LFT - Venc.: 01/03/2023	83,21294	1,0192 %
Operações Compromissadas - NTN-F - Venc.: 01/01/2029	72,77391	0,8913 %
LFT - Venc.: 01/09/2024	44,97848	0,5509 %
LFT - Venc.: 01/09/2022	44,57147	0,5459 %
Outros Valores a receber	40,00409	0,4900 %
Operações Compromissadas - LTN - Venc.: 01/10/2021	14,83971	0,1817 %
Outras Disponibilidades	4,88305	0,0598 %
LFT - Venc.: 01/03/2025	3,21314	0,0394 %
LFT - Venc.: 01/09/2025	0,34477	0,0042 %
Outros Valores a pagar	-3.108,56835	-38,0722 %

As informações foram obtidas a partir de fontes públicas ou privadas consideradas confiáveis, cuja responsabilidade pela correção e veracidade não é assumida pela QUANTUM, pelo titular desta marca ou por qualquer das empresas de seu grupo empresarial. As informações disponíveis, não devem ser entendidas como colocação, distribuição ou oferta de fundo de investimento ou qualquer outro valor mobiliário. Fundos de investimento não contam com a garantia do Administrador do fundo, Gestor da carteira, de qualquer mecanismo de seguro ou, ainda, do Fundo Garantidor de Créditos - FGC. Rentabilidade obtida no passado não representa garantia de rentabilidade futura. As estratégias com derivativos, utilizadas como parte da política de investimento de fundos de investimento, podem resultar em significativas perdas para seus cotistas superiores ao capital aplicado e a consequente obrigação do cotista de aportar recursos adicionais para cobrir o prejuízo do fundo. Ao investidor é recomendada a leitura cuidadosa do prospecto e regulamento do fundo de investimento ao aplicar seus recursos. Para avaliação da performance de um fundo de investimento, é recomendável a análise de, no mínimo, 12 (doze) meses. Os valores exibidos estão em Real (BRL).

Fonte: Quantum